

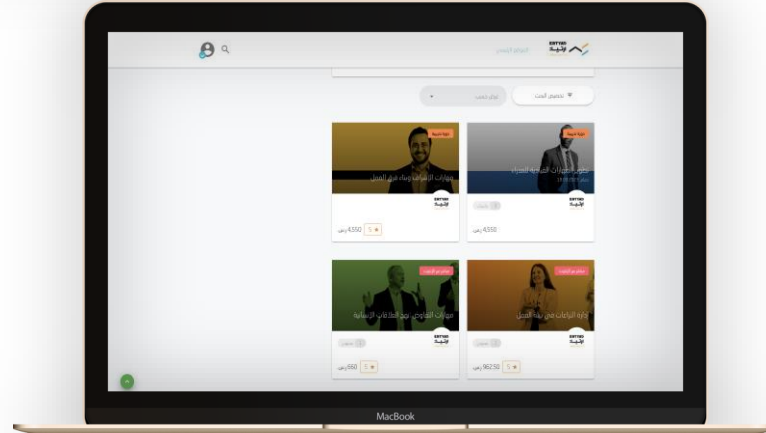
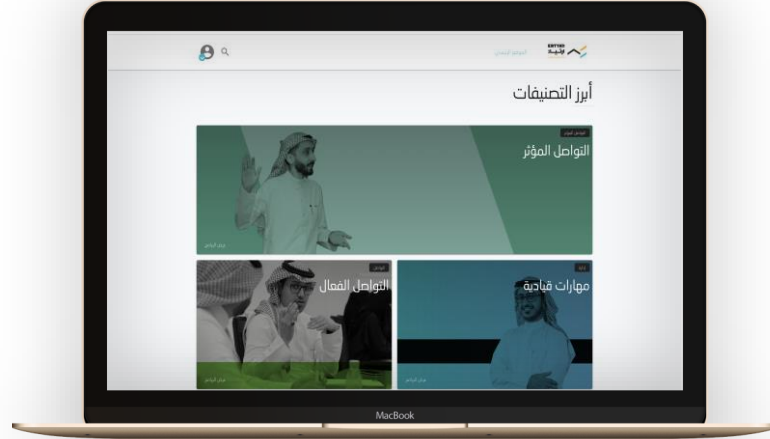
الدليل الإرشادي - المتدرب





رقم الصفحة	المحتويات
3	التسجيل في المنصة
6	الدخول على الجلسات و المحتويات الالكترونية
8	الدخول على الجلسات عن بعد
9	تحميل الشهادة الإنجاز / الحضور



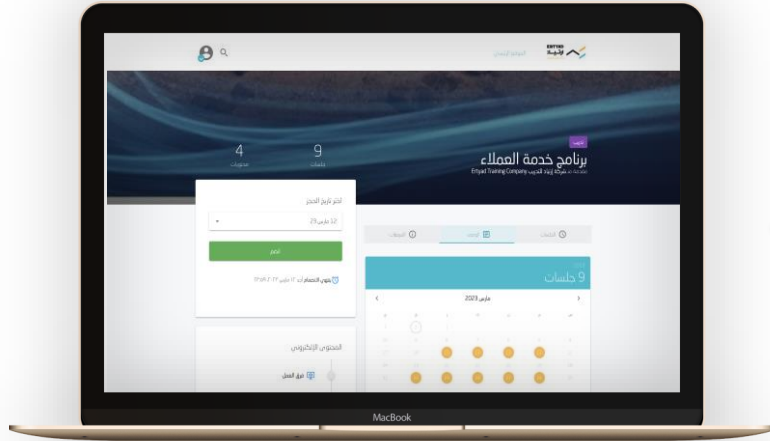


1. افتح منصة ارتياد عن طريق الرابط التالي:

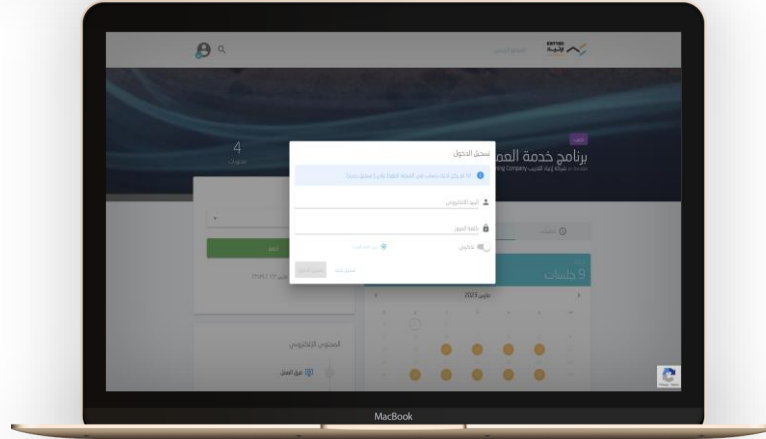
<https://training.ertyad.com/>

2. ثم اختر الدورة التي تريد الانضمام لها

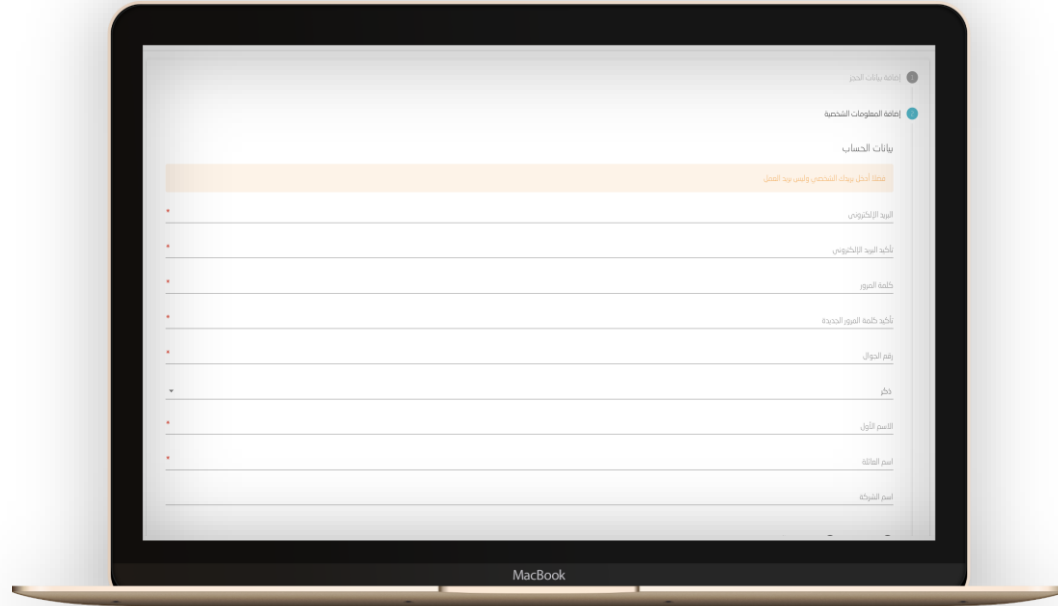




3. بعد الدخول على الدورة اضغط على زر "انضم" الظاهر باللون الأخضر.



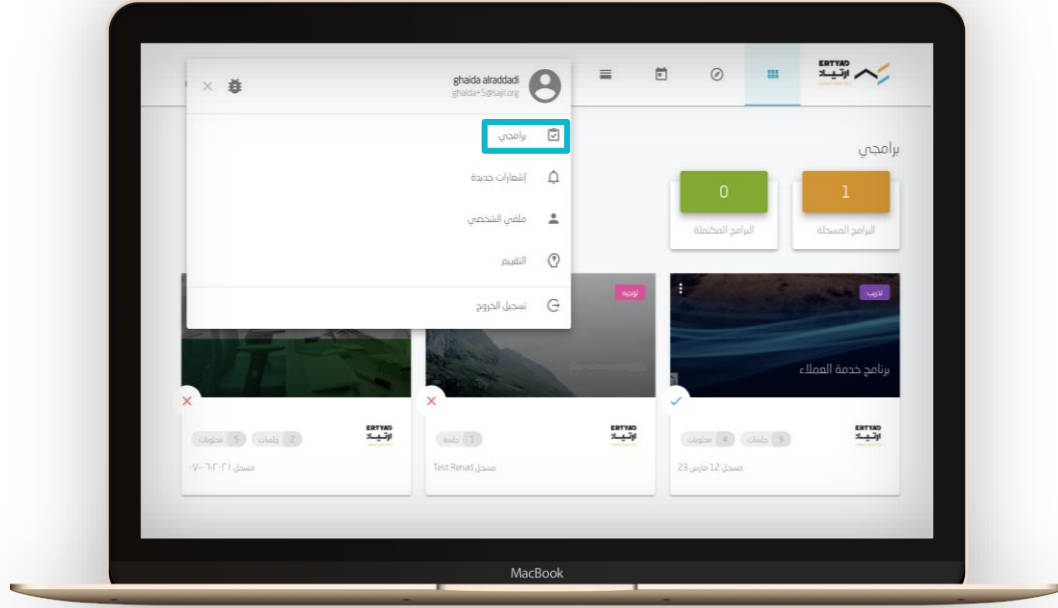
4. ستظهر لك نافذة في حال سبق لك التسجيل في المنصة فيمكنك تسجيل الدخول مباشرة، أما اذا كنت مستخدم جديد فيرجى الضغط على "تسجيل جديد"



5. اكمل البيانات المطلوبة بحسب الخطوات الموضحة في نموذج التسجيل ثم أكد انضمامك.



الدخول على الجلسات و المحتويات الالكترونية



1. بعد تسجيل الدخول, ادخل على صفحة الدورة.

يمكن الدخول على صفحة الدورة بإحدى الطرق التالية:

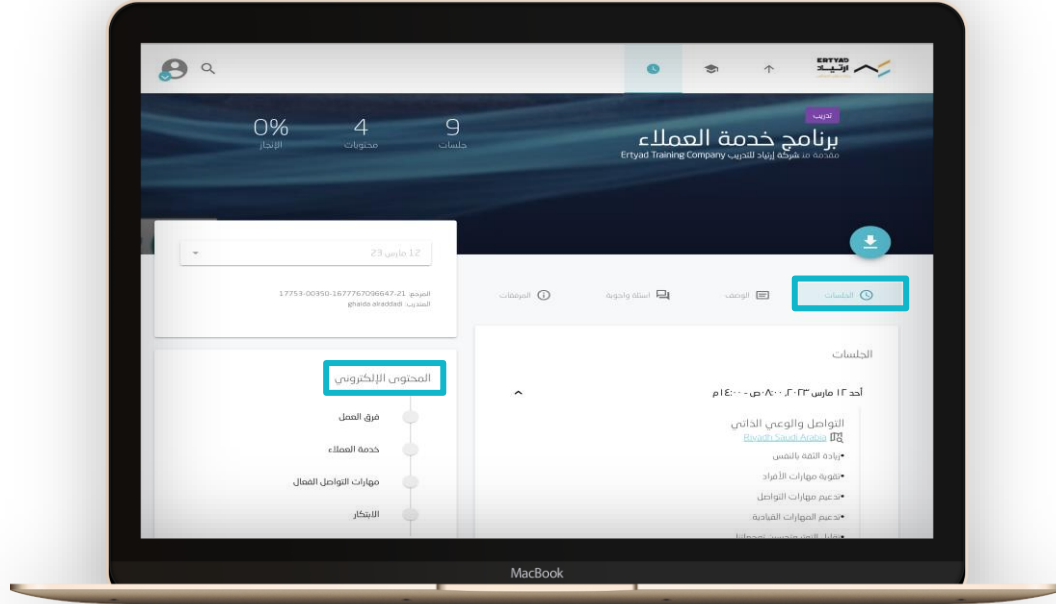
1. الدخول عن الطريق الرابط الذي تم مشاركتك به سابقا.

2. أو عن طريق تسجيل الدخول ثم الضغط على الملف الشخصي و

الانتقال لصفحة "برامجي" وستظهر جميع الدورات التي قمت بالتسجيل بها, ثم اختر الدورة التي تريدها



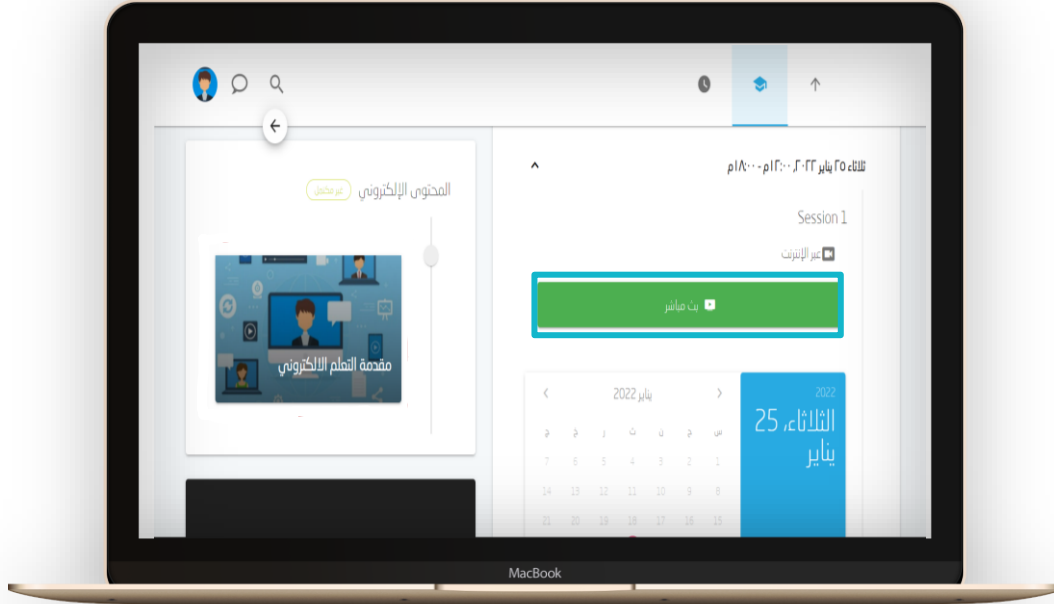
الدخول على الجلسات و المحتويات الالكترونية



بعد الدخول على صفحة الدورة ستظهر لك
جميع الجلسات و المحتويات الخاصة بهذه
الدورة



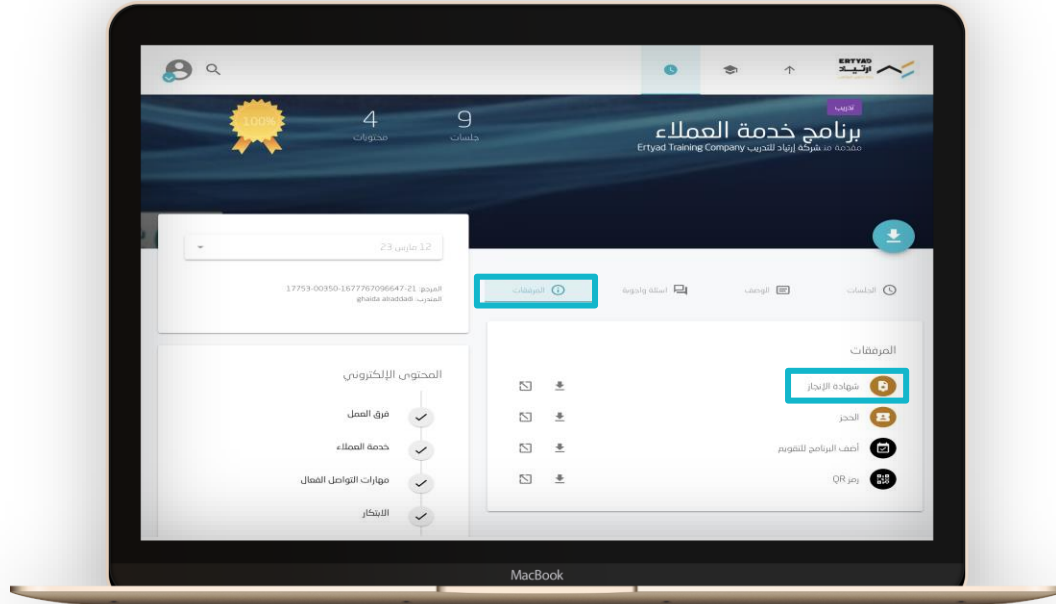
الدخول على الجلسات عن بعد



للدخول على الجلسات عن بعد سيظهر لك رابط الدخول على الجلسة باللون الأخضر عند بدئها، اضغط عليه



تحميل الشهادة الإنجاز / الحضور



بعد انجاز الدورة يمكنك تحميل الشهادة كالتالي:

1. تسجيل الدخول
2. الدخول على صفحة الدورة
3. اضغط على المرفقات
4. تحميل شهادة الإنجاز/الحضور



شكراً لكم